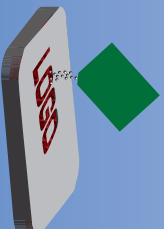

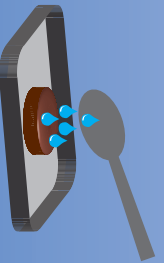




13241



Handhabung

Langsam öfifelweise Wasser über die Erdrablette träufeln, bis sie aufgefüllt und auseinander fällt. Erdreich auflockern, dann in der Schale verteilen. Die Abdeckplatte mit Klebestreifen auf den Rändern der schmalen Seiten der Schale befestigen. Sammentütchen nehmen, an einer Ecke die Spitze abschneiden, den Samen in die gestanzten Aussparungen dicht einsäen. Alles mit Frischhaltefolie abdecken, damit ein Treibhauseffekt entsteht. Sobald die ersten grünen Spitzen zu sehen sind (ca. 5-6 Tage), die Folie abnehmen. Erde feucht halten, so wird das Gras schnell wachsen. Zurückschneiden, wenn es zu hoch wird, damit die Konturen gut sichtbar bleiben. Bei guter Feuchtigkeit haben Sie lange Freude an Ihrem 'Wachsenden Logo'.

Wachsende Grüße

(Nicht zum Verzehr)